The image features a large, faint watermark of the coat of arms of the Municipality of Presidente Olegário, MG, in the background. The coat of arms consists of a shield divided into four quadrants: top-left (light blue with a white bird), top-right (red with a yellow bell), bottom-left (red with a white bird), and bottom-right (light blue with a white bird). The shield is topped with a crown and surrounded by a wreath of green leaves and yellow flowers. A blue ribbon at the bottom contains the text 'PRESIDENTE OLEGÁRIO - MG'.

**DATA-BASE 30/04/2026**

**ARTIGO 9º § 4º DA LEI COMPLEMENTAR 101/2000:**

Ao final dos meses de maio, setembro e fevereiro, o Poder Executivo demonstrará e avaliará o cumprimento das metas fiscais de cada quadrimestre, em audiência pública na comissão referida no § 1º do art. 166 da Constituição ou equivalente nas Casas Legislativas estaduais e municipais.

**Presidente Olegário/MG, 27 de maio de 2026.**

**RESUMO DAS DISPONIBILIDADES FINANCEIRAS - 30/04/2026**

<b>ENTIDADE</b>	<b>PREFEITURA</b>	<b>CÂMARA</b>	<b>IPREMPO</b>	<b>PSMP</b>
Fonte Ordinária	4.554.975,10	1.175.422,72	-	-
Fontes Vinculadas	22.667.522,57	-	7.927.124,94	1.757.612,27
<b>TOTAL</b>	<b>27.222.497,67</b>	<b>1.175.422,72</b>	<b>7.927.124,94</b>	<b>1.757.612,27</b>

**ANÁLISE DA RECEITA ORDINÁRIA - JANEIRO A ABRIL**

Receitas	Arrecadado/2025	Arrecadado/2026	Varição de
			2025 p/ 2026
<b>RECEITAS CORRENTES</b>	<b>31.380.000,92</b>	<b>31.450.477,44</b>	0,22%
<b>RECEITA TRIBUTÁRIA</b>	<b>3.102.497,18</b>	<b>4.021.503,81</b>	29,62%
IPTU	50.963,98	97.740,09	91,78%
IRRF	1.444.830,89	1.561.270,20	8,06%
ITBI	768.297,46	1.190.287,48	54,93%
ISSQN	558.316,38	794.151,07	42,24%
Taxas/Contribuições	280.088,47	378.054,97	34,98%
<b>Receita Patrimonial</b>	<b>197.811,54</b>	<b>148.757,52</b>	-24,80%
<b>Receita Industrial</b>	-	-	0,00%
<b>Receita de Serviços</b>	-	-	0,00%
<b>TRANSF. CORRENTES</b>	<b>28.067.581,56</b>	<b>27.229.888,16</b>	-2,98%
<b>DA UNIÃO</b>	<b>12.729.722,11</b>	<b>13.632.828,28</b>	7,09%
FPM	12.561.450,75	13.427.483,19	6,89%
ITR	89.278,96	136.081,71	52,42%
Outras	78.992,40	69.263,38	-12,32%
<b>DO ESTADO</b>	<b>15.337.859,45</b>	<b>13.597.059,88</b>	-11,35%
ICMS	11.367.712,26	9.974.456,36	-12,26%
IPVA	3.586.863,94	3.501.230,10	-2,39%
IPI	148.645,51	121.373,42	-18,35%
Outras	234.637,74	0,00	-100,00%
<b>OUTRAS RECEITAS CORRENTES</b>	<b>12.110,64</b>	<b>50.327,95</b>	315,57%
Multas e Juros de Mora	-	-	0,00%
Indeniz/Restituições e Outras	12.110,64	50.327,95	315,57%
Dívida Ativa	-	-	0,00%
Receitas Diversas	-	-	0,00%
<b>RECEITAS DE CAPITAL</b>	-	-	0,00%
<b>DEDUÇÕES REC.CORRENTE (FUNDEB)</b>	<b>(5.597.717,11)</b>	<b>(5.432.124,27)</b>	-2,96%
<b>TOTAL</b>	<b>25.782.283,81</b>	<b>26.018.353,17</b>	<b>0,92%</b>

Obs: MDE - 25% e Saúde - 15%, foram considerados como recursos ordinários

**ANÁLISE DA RECEITA VINCULADA - JANEIRO A ABRIL**

<b>Receitas</b>	<b>Arrecadado/2025</b>	<b>Arrecadado/2026</b>	<b>Varição de 2025 p/ 2026</b>
<b>RECEITAS CORRENTES</b>	<b>12.241.473,48</b>	<b>14.384.411,61</b>	17,51%
Receita de Contribuição	467.345,02	526.324,29	12,62%
Receita Patrimonial	439.402,22	773.403,12	76,01%
Receita de Serviços	0,00	0,00	0,00%
<b>TRANSF. CORRENTES</b>	<b>11.334.726,24</b>	<b>13.084.684,20</b>	15,44%
<b>DA UNIÃO</b>	<b>3.463.388,98</b>	<b>5.054.077,23</b>	45,93%
SUS	2.547.739,16	3.750.453,82	47,21%
FNAS	30.560,70	40.389,56	32,16%
FNDE	630.354,80	719.947,13	14,21%
Recursos naturais	254.734,32	235.772,03	-7,44%
OUTRAS	-	307.514,69	100,00%
<b>DO ESTADO</b>	<b>938.578,14</b>	<b>1.087.424,89</b>	15,86%
CIDE	12.484,85	13.656,48	9,38%
SUS	521.846,83	661.550,77	26,77%
FEAS	21.630,00	21.630,00	0,00%
Sec. Estadual de Educação	382.616,46	390.587,64	2,08%
OUTRAS	-	-	0,00%
<b>TRANSF. MUNICIPIOS</b>	<b>10.000,00</b>	<b>35.000,00</b>	250,00%
<b>TRANSF. FUNDEB</b>	<b>6.922.759,12</b>	<b>6.908.182,08</b>	-0,21%
<b>OUTRAS RECEITAS CORRENTES</b>	<b>-</b>	<b>-</b>	0,00%
Multas de Trânsito	-	-	0,00%
Indeniz/Restituições e Outras	-	-	0,00%
<b>RECEITAS DE CAPITAL</b>	<b>233.518,23</b>	<b>314.200,00</b>	34,55%
Receitas de Convênios	0,00	0,00	0,00%
Outras receitas de capital	233.518,23	314.200,00	34,55%
<b>DEDUÇÕES REC.CORRENTE</b>	<b>0,00</b>	<b>0,00</b>	0,00%
<b>TOTAL</b>	<b>12.474.991,71</b>	<b>14.698.611,61</b>	<b>17,82%</b>

Obs: MDE - 25% e Saúde - 15%, foram considerados como recursos ordinários

## ANÁLISE DA RECEITA - JANEIRO A ABRIL

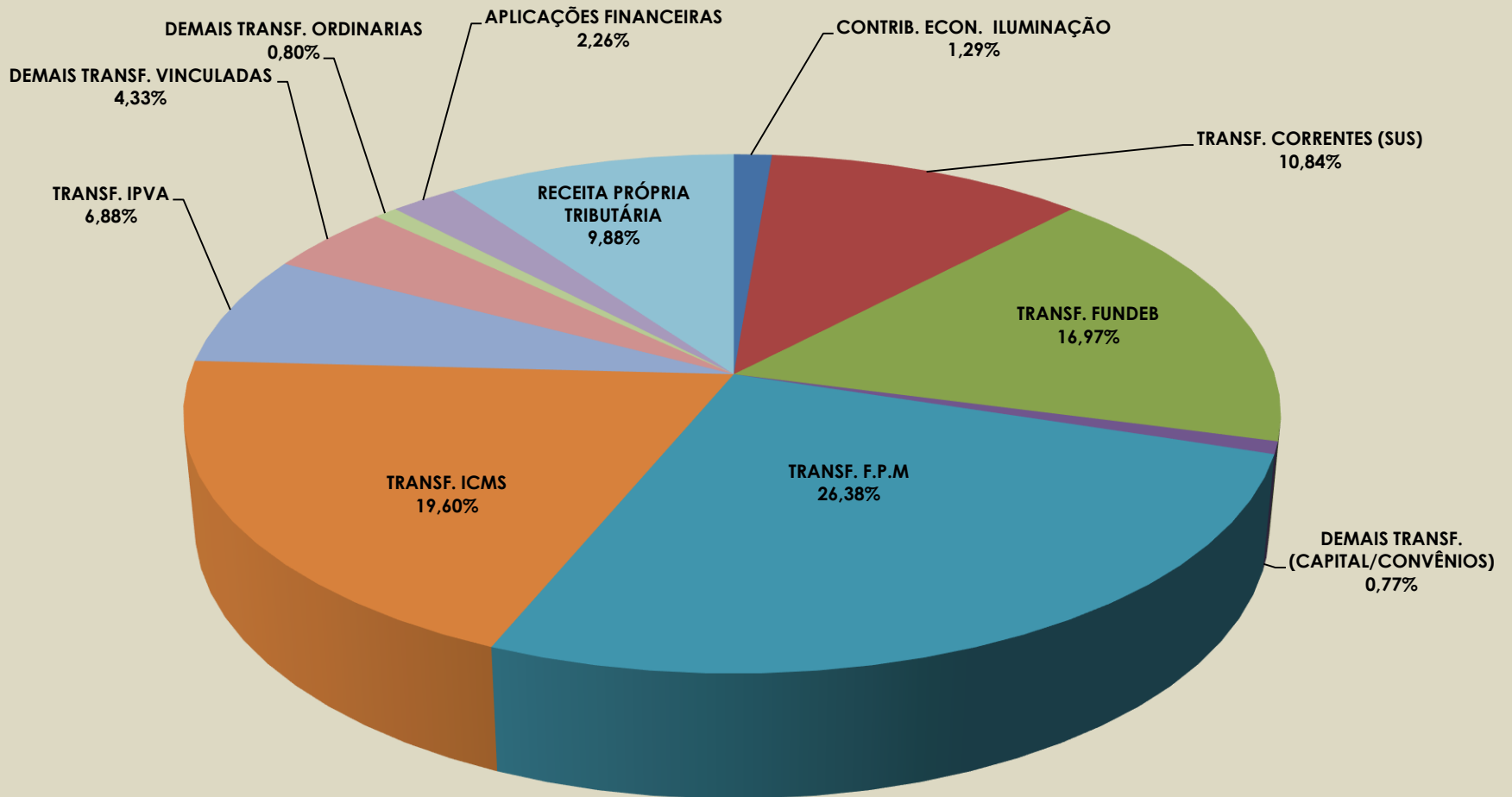
<b>Receitas</b>	<b>Arrecadado/2025</b>	<b>Arrecadado/2026</b>	<b>Varição de 2025 p/ 2026</b>
<b>RECEITA TOTAL PREFEITURA</b>	<b>38.257.275,52</b>	<b>40.716.964,78</b>	<b>6,43%</b>
<b>RECEITA TOTAL CÂMARA MUNICIPAL</b>	<b>-</b>	<b>-</b>	<b>0,00%</b>
<b>RECEITA TOTAL PSMP</b>	<b>584.830,89</b>	<b>684.745,14</b>	<b>17,08%</b>
<b>RECEITA TOTAL IPREMPO</b>	<b>5.516.567,22</b>	<b>6.540.179,01</b>	<b>18,56%</b>
<b>RECEITA TOTAL MUNICÍPIO</b>	<b>44.358.673,63</b>	<b>47.941.888,93</b>	<b>8,08%</b>

**RECEITA ARRECADADA POR FONTE FINANCIAMENTO - PREFEITURA - JANEIRO A ABRIL 2026**

<b>FONTE DE FINANCIAMENTO</b>	<b>VALOR R\$</b>	<b>%</b>
CONTRIB. ECON. ILUMINAÇÃO	526.324,29	1,29
TRANSF. CORRENTES (SUS)	4.412.004,59	10,84
TRANSF. FUNDEB	6.908.182,08	16,97
DEMAIS TRANSF. (CAPITAL/CONVÊNIOS)	314.200,00	0,77
TRANSF. F.P.M	10.741.986,68	26,38
TRANSF. ICMS	7.979.565,19	19,60
TRANSF. IPVA	2.800.984,47	6,88
DEMAIS TRANSF. VINCULADAS	1.764.497,53	4,33
DEMAIS TRANSF. ORDINARIAS	325.555,50	0,80
APLICAÇÕES FINANCEIRAS	922.160,64	2,26
RECEITA PRÓPRIA TRIBUTÁRIA	4.021.503,81	9,88
<b>TOTAL</b>	<b>40.716.964,78</b>	<b>100,00</b>

Obs: Deduzida as transferências para FUNDEB

## RECEITA ARRECADADA - POR FONTE DE FINANCIAMENTO JANEIRO A ABRIL 2026



## COMPARATIVO DAS METAS BIMESTRAIS DE ARRECADAÇÃO 2026 – CONSOLIDADO

BIMESTRE	META DE ARRECADAÇÃO	RECEITA ARRECADADA	DIFERENÇA	% DA META ALCANÇADA
1º	26.487.416,22	25.992.289,47	- 495.126,75	98,13%
2º	27.576.289,32	21.949.599,46	- 5.626.689,86	79,60%
TOTAL	54.063.705,54	47.941.888,93	- 6.121.816,61	88,68%

**DESPESA LIQUIDADADA - RECURSO ORDINÁRIO - JANEIRO A ABRIL**

<b>ÓRGÃO</b>	<b>2025</b>	<b>2026</b>	<b>Variação %</b>	<b>Variação R\$</b>
GABINETE DO PREFEITO	429.807,87	450.507,44	4,82%	20.699,57
S.M. ADMINISTRAÇÃO	1.225.194,22	1.295.593,61	5,75%	70.399,39
S.M. DE FAZENDA	848.895,35	522.362,94	-38,47%	(326.532,41)
S.M. EDUCAÇÃO	627.867,57	236.477,03	-62,34%	(391.390,54)
S.M. EDUCAÇÃO (25%)	3.405.533,83	2.874.279,40	-15,60%	(531.254,43)
S.M. SAÚDE	49.545,07	38.779,37	-21,73%	(10.765,70)
S.M. SAÚDE (15%)	7.176.416,17	7.714.312,66	7,50%	537.896,49
S.M. DESENVOLVIMENTO SOCIAL	825.044,03	662.198,99	-19,74%	(162.845,04)
S.M. AGRIC., PECUÁRIA E ABASTECIMENTO	659.803,60	612.303,37	-7,20%	(47.500,23)
S.M. OBRAS E SERVIÇOS PÚBLICOS	1.441.493,58	1.596.048,95	10,72%	154.555,37
S.M. ESTRADAS E TRANSPORTES	850.330,78	954.445,33	12,24%	104.114,55
S.M. GOVERNO	46.649,14	58.788,39	26,02%	12.139,25
ENCARGOS ESPECIAIS	4.107.288,62	4.820.859,20	17,37%	713.570,58
S.M. ESPORTES E LAZER	208.669,28	390.357,82	87,07%	181.688,54
S.M. DA MULHER, CULTURA E TURISMO	-	380.141,63	100,00%	380.141,63
<b>TOTAL DESPESA ORDINÁRIA</b>	<b>21.902.539,11</b>	<b>22.607.456,13</b>	<b>3,22%</b>	<b>704.917,02</b>

**DESPESA LIQUIDADADA - RECURSO VINCULADO - JANEIRO A ABRIL**

<b>ÓRGÃO</b>	<b>2025</b>	<b>2026</b>	<b>Variação %</b>	<b>Variação R\$</b>
GABINETE DO PREFEITO	-	-	0,00%	-
S.M. ADMINISTRAÇÃO	-	-	0,00%	-
S.M. DE FAZENDA	99,45	52,32	0,00%	(47,13)
S.M. EDUCAÇÃO	6.488.616,17	7.028.213,37	8,32%	539.597,20
S.M. SAÚDE	2.876.137,48	3.879.461,23	34,88%	1.003.323,75
S.M. DESENVOLVIMENTO SOCIAL	16.834,93	238.972,10	1319,50%	222.137,17
S.M. AGRIC., PECUÁRIA E ABASTECIMENTO	-	55.600,00	0,00%	55.600,00
S.M. OBRAS E SERVIÇOS PÚBLICOS	257.536,67	422.619,25	64,10%	165.082,58
S.M. ESTRADAS E TRANSPORTES	82.039,87	-	-100,00%	(82.039,87)
S.M. GOVERNO	-	-	0,00%	-
ENCARGOS ESPECIAIS	248.071,10	135.047,67	-45,56%	(113.023,43)
S.M. ESPORTES E LAZER	-	-	0,00%	-
S.M. DA MULHER, CULTURA E TURISMO	-	196.000,00	100,00%	196.000,00
<b>TOTAL DESPESA VINCULADA</b>	<b>9.969.335,67</b>	<b>11.955.965,94</b>	<b>19,93%</b>	<b>1.986.630,27</b>
<b>DESPESA TOTAL</b>	<b>31.871.874,78</b>	<b>34.563.422,07</b>	<b>8,44%</b>	<b>2.691.547,29</b>

**DESPESA LIQUIDADADA - RECURSO ORDINARIO E VINCULADO - JANEIRO A ABRIL - PREFEITURA**

<b>ÓRGÃO</b>	<b>2025</b>	<b>AV</b>	<b>2026</b>	<b>AV</b>	<b>VARIAÇÃO</b>	<b>VARIAÇÃO</b>
GABINETE DO PREFEITO	429.807,87	1,35%	450.507,44	1,30%	4,82%	20.699,57
S.M. ADMINISTRAÇÃO	1.225.194,22	3,84%	1.295.593,61	3,75%	5,75%	70.399,39
S.M. DE FAZENDA	848.994,80	2,66%	522.415,26	1,51%	-38,47%	(326.579,54)
S.M. EDUCAÇÃO	10.522.017,57	33,01%	10.138.969,80	29,33%	-3,64%	(383.047,77)
S.M. SAÚDE	10.102.098,72	31,70%	11.632.553,26	33,66%	15,15%	1.530.454,54
S.M. DESENVOLVIMENTO SOCIAL	841.878,96	2,64%	901.171,09	2,61%	7,04%	59.292,13
S.M. AGRIC., PECUÁRIA E ABASTECIMENTO	659.803,60	2,07%	667.903,37	1,93%	1,23%	8.099,77
S.M. OBRAS E SERVIÇOS PÚBLICOS	1.699.030,25	5,33%	2.018.668,20	5,84%	18,81%	319.637,95
S.M. ESTRADAS E TRANSPORTES	932.370,65	2,93%	954.445,33	2,76%	2,37%	22.074,68
S.M. GOVERNO	46.649,14	0,15%	58.788,39	0,17%	26,02%	12.139,25
ENCARGOS ESPECIAIS	4.355.359,72	13,67%	4.955.906,87	14,34%	13,79%	600.547,15
S.M. ESPORTES E LAZER	208.669,28	0,65%	390.357,82	1,13%	87,07%	181.688,54
S.M. DA MULHER, CULTURA E TURISMO	-	0,00%	576.141,63	1,67%	100,00%	576.141,63
<b>TOTAL DESPESA</b>	<b>31.871.874,78</b>	<b>100,0%</b>	<b>34.563.422,07</b>	<b>100,0%</b>	<b>8,44%</b>	<b>2.691.547,29</b>

**DESPESA LIQUIDADADA CONSOLIDADA - POR ENTIDADE JANEIRO A ABRIL**

<b>ENTIDADE</b>	<b>2025</b>	<b>2026</b>	<b>Varição %</b>	<b>Varição R\$</b>
<b>DESPESA PREFEITURA</b>	<b>31.871.874,78</b>	<b>34.563.422,07</b>	<b>8,44%</b>	<b>2.691.547,29</b>
<b>DESPESA IPREMPO</b>	<b>5.712.261,68</b>	<b>6.206.277,40</b>	<b>8,65%</b>	<b>494.015,72</b>
<b>DESPESA PSMP</b>	<b>470.806,94</b>	<b>553.972,09</b>	<b>17,66%</b>	<b>83.165,15</b>
<b>DESPESA CÂMARA</b>	<b>863.703,48</b>	<b>1.033.934,66</b>	<b>19,71%</b>	<b>170.231,18</b>
<b>DESPESA TOTAL DO MUNICÍPIO</b>	<b>38.918.646,88</b>	<b>42.357.606,22</b>	<b>8,84%</b>	<b>3.438.959,34</b>

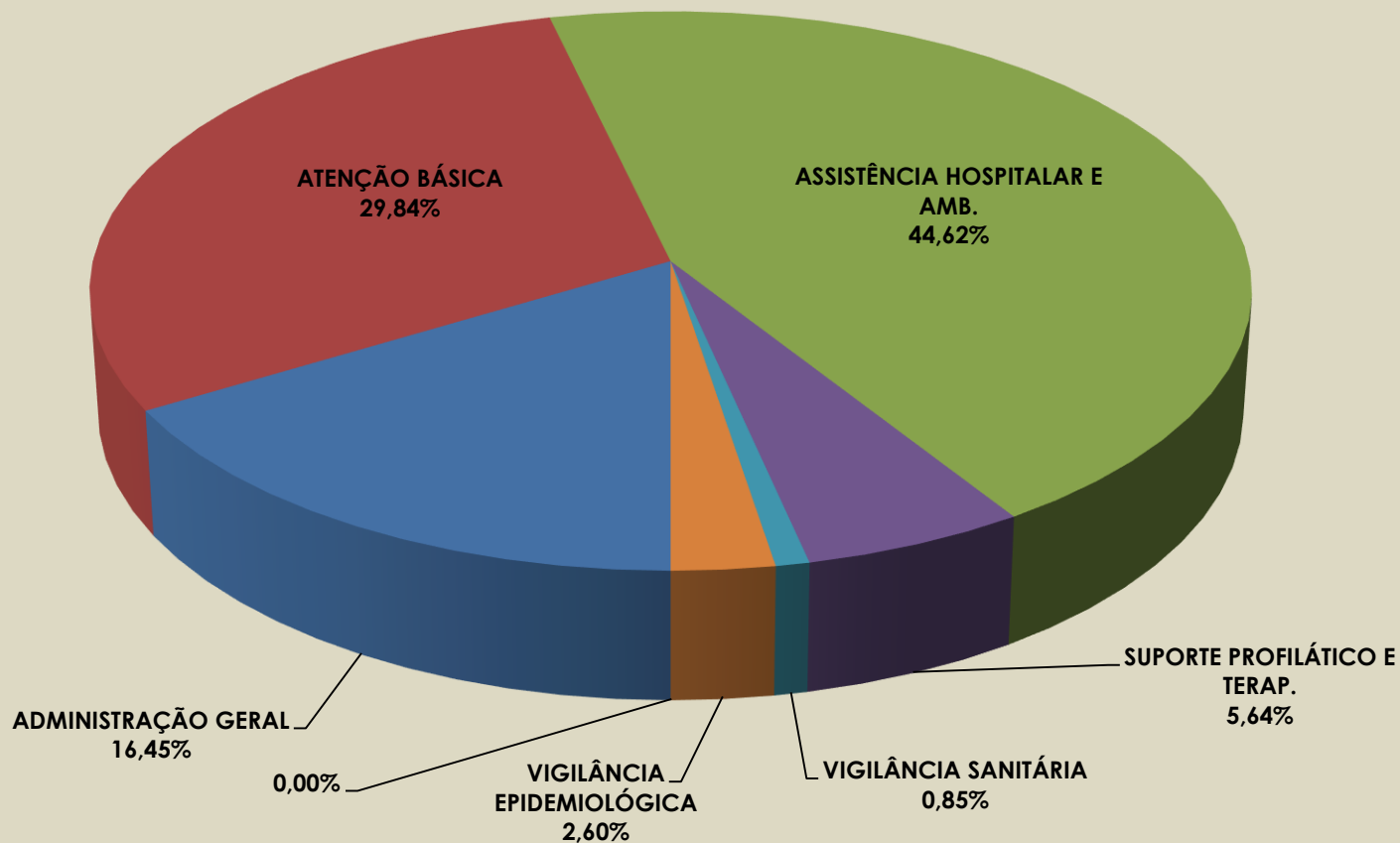
**DESPESA - PREFEITURA - JANEIRO A ABRIL DE 2026**

<b>FUNÇÃO</b>	<b>EMPENHADA</b>	<b>%</b>	<b>LIQUIDADADA</b>	<b>%</b>
ADMINISTRAÇÃO	6.692.221,30	12,22	4.366.350,41	12,63
SEGURANÇA PÚBLICA	537.519,98	0,98	104.168,12	0,30
ASSISTÊNCIA SOCIAL	883.078,00	1,61	619.221,00	1,79
PREVIDÊNCIA SOCIAL	12.565.000,00	22,95	3.514.586,27	10,17
SAÚDE	15.245.878,63	27,84	11.632.553,26	33,66
TRABALHO	246.751,58	0,45	119.004,83	0,34
EDUCAÇÃO	11.971.798,80	21,86	10.138.969,80	29,33
CULTURA	480.474,21	0,88	479.315,81	1,39
URBANISNO	1.796.203,88	3,28	906.822,13	2,62
SANEAMENTO	96.571,65	0,18	30.063,56	0,09
GESTÃO AMBIENTAL	92.848,82	0,17	89.095,73	0,26
AGRICULTURA	551.250,84	1,01	250.716,41	0,73
COMÉRCIO E SERVIÇO	10.302,69	0,02	3.956,25	0,01
COMUNICAÇÕES	16.000,00	0,03	6.527,72	0,02
ENERGIA	304.733,70	0,56	299.127,84	0,87
TRANSPORTE	416.586,88	0,76	371.202,93	1,07
DESPORTE E LAZER	567.496,94	1,04	390.357,82	1,13
ENCARGOS ESPECIAIS	2.281.847,54	4,17	1.241.382,18	3,59
<b>TOTAL</b>	<b>54.756.565,44</b>	<b>100,00</b>	<b>34.563.422,07</b>	<b>100,00</b>

**DEMONSTRATIVO DA APLICAÇÃO EM SAÚDE - DESPESA LIQUIDADADA JANEIRO A ABRIL 2026**

<b>SUB. FUNÇÃO</b>	<b>VALOR APLICADO</b>	<b>% APLICAÇÃO</b>
<b>ADMINISTRAÇÃO GERAL</b>	<b>1.913.224,15</b>	<b>16,45</b>
<b>ATENÇÃO BÁSICA</b>	<b>3.471.026,02</b>	<b>29,84</b>
<b>ASSISTÊNCIA HOSPITALAR E AMB.</b>	<b>5.190.287,36</b>	<b>44,62</b>
<b>SUORTE PROFILÁTICO E TERAP.</b>	<b>655.777,57</b>	<b>5,64</b>
<b>VIGILÂNCIA SANITÁRIA</b>	<b>99.226,03</b>	<b>0,85</b>
<b>VIGILÂNCIA EPIDEMIOLÓGICA</b>	<b>303.012,13</b>	<b>2,60</b>
<b>TOTAL</b>	<b>11.632.553,26</b>	<b>100,00</b>

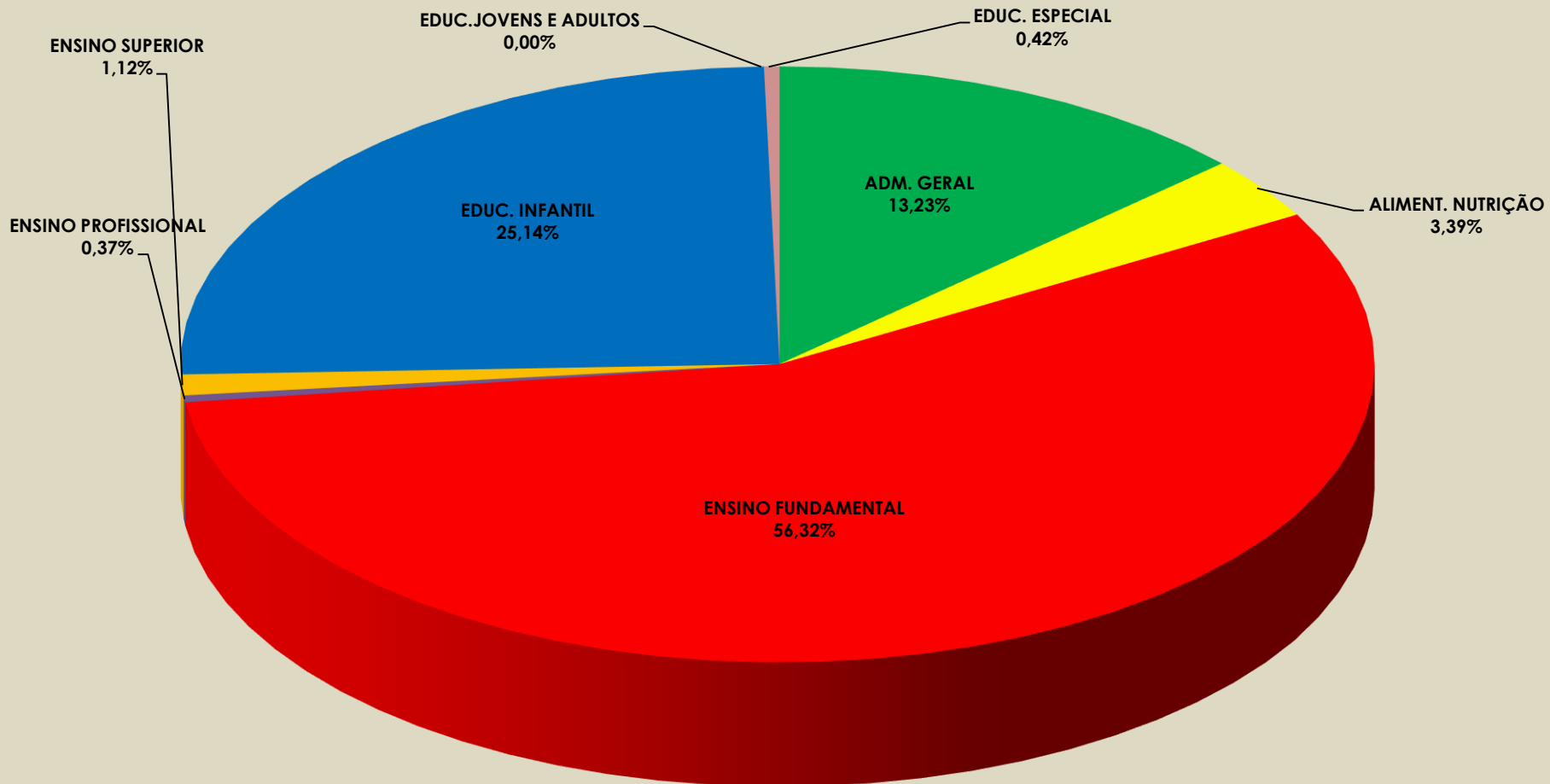
**DEMONSTRATIVO APLICAÇÃO EM SAÚDE - DESPESA LIQUIDADA JANEIRO A ABRIL 2026**



**DEMONSTRATIVO DA APLICAÇÃO EM EDUCAÇÃO - DESPESA LIQUIDADADA JANEIRO A ABRIL 2026**

<b>SUB. FUNÇÃO</b>	<b>VALOR APLICADO</b>	<b>% APLICAÇÃO</b>
<b>ADM. GERAL</b>	<b>1.341.825,59</b>	<b>13,23</b>
<b>ALIMENT. NUTRIÇÃO</b>	<b>344.168,24</b>	<b>3,39</b>
<b>ENSINO FUNDAMENTAL</b>	<b>5.710.271,26</b>	<b>56,32</b>
<b>ENSINO PROFISSIONAL</b>	<b>37.568,47</b>	<b>0,37</b>
<b>ENSINO SUPERIOR</b>	<b>114.039,93</b>	<b>1,12</b>
<b>EDUC. INFANTIL</b>	<b>2.548.845,16</b>	<b>25,14</b>
<b>EDUC. JOVENS E ADULTOS</b>	<b>-</b>	<b>-</b>
<b>EDUC. ESPECIAL</b>	<b>42.251,15</b>	<b>0,42</b>
<b>TOTAL</b>	<b>10.138.969,80</b>	<b>100,00</b>

**APLICAÇÃO EDUCAÇÃO - DESPESA LIQUIDADA - JANEIRO A ABRIL 2026**



**DEMONSTRATIVO DAS DESPESAS COM DESENVOLVIMENTO E MANUTENÇÃO DO ENSINO****JANEIRO A ABRIL - LIQUIDADO**

	<u>2025</u>		<u>2026</u>	
	R\$	APLICAÇÃO	R\$	APLICAÇÃO
RECEITA BASE DE CÁLCULO	30.576.360,13		30.804.073,62	
PERCENTUAL OBRIGATÓRIO	7.644.090,03	25%	7.701.018,41	25%
<b>APLICAÇÃO</b>	<b>8.313.654,73</b>	<b>27,19%</b>	<b>7.563.712,25</b>	<b>24,55%</b>

**DEMONSTRATIVO DA APLICAÇÃO EM AÇÕES - FUNDEB****JANEIRO A ABRIL - LIQUIDADO**

	<u>2025</u>		<u>2026</u>	
	R\$	APLICAÇÃO	R\$	APLICAÇÃO
RECEITA BASE DE CÁLCULO	6.985.622,23		7.061.555,10	
PERCENTUAL OBRIGATÓRIO	4.889.935,56	70%	4.943.088,57	70%
<b>APLICAÇÃO</b>	<b>4.706.006,11</b>	<b>67,37%</b>	<b>4.926.819,77</b>	<b>69,77%</b>

**DEMONSTRATIVO DA APLICAÇÃO EM AÇÕES E SERVIÇOS PÚBLICOS EM SAÚDE****JANEIRO A ABRIL - LIQUIDADO**

	<u>2025</u>		<u>2026</u>	
	R\$	APLICAÇÃO	R\$	APLICAÇÃO
RECEITA BASE DE CÁLCULO	30.576.360,13		30.848.284,27	
PERCENTUAL OBRIGATÓRIO	4.586.454,02	15%	4.627.242,64	15%
<b>APLICAÇÃO</b>	<b>7.176.416,17</b>	<b>23,47%</b>	<b>8.847.135,25</b>	<b>28,68%</b>

**VALORES DEVIDOS AO PSMP - POSIÇÃO EM 30/04/2026**

<b>VALORES DEVIDOS EXERCÍCIO</b>	<b>LIQUIDADO</b>	<b>PAGO</b>	<b>SALDO</b>
Patronal - Janeiro a Abril	236.455,84	236.455,84	-
<b>TOTAL GERAL</b>	<b>236.455,84</b>	<b>236.455,84</b>	<b>-</b>

**VALORES DEVIDOS AO IPREMPO - POSIÇÃO EM 30/04/2026**

<b>VALORES DEVIDOS EXERCÍCIO</b>	<b>LIQUIDADO</b>	<b>PAGO</b>	<b>SALDO</b>
Aporte - Janeiro a Abril	2.813.755,82	958.803,11	1.854.952,71
Patronal - Janeiro a Abril	1.883.810,58	1.579.286,47	304.524,11
Servidor - Retenções sobre vencimentos	1.068.499,34	1.034.309,69	34.189,65
<b>TOTAL GERAL</b>	<b>5.766.065,74</b>	<b>3.572.399,27</b>	<b>2.193.666,47</b>

**VALORES DEVIDOS AO INSS - POSIÇÃO EM 30/04/2026**

<b>VALORES DEVIDOS EXERCÍCIO</b>	<b>LIQUIDADO</b>	<b>PAGO</b>	<b>SALDO</b>
Patronal - Janeiro a Abril	1.055.671,09	760.816,52	294.854,57
Servidor - Retenções sobre vencimentos	539.355,82	521.204,89	18.150,93
<b>TOTAL GERAL</b>	<b>1.595.026,91</b>	<b>1.282.021,41</b>	<b>313.005,50</b>

## DEMONSTRATIVO DA DÍVIDA FUNDADA

### AUTORIZAÇÕES

### MOVIMENTO NO EXERCÍCIO

Lei Nº	Div. Nº	Data	Favorecido	Saldo Anterior	Emissão	Atualização	Resgate	Saldo Atual 30/04/2026
3643	5	11/12/2023	IPREMPO	1.124.349,61	0,00	0,00	209.975,15	914.374,46
3777	6	22/12/2025	BANCO DO BRASIL	4.500.000,00	158.356,37	0,00	269.353,94	4.389.002,43
<b>TOTAL</b>				<b>5.624.349,61</b>	<b>158.356,37</b>	<b>0,00</b>	<b>479.329,09</b>	<b>5.303.376,89</b>

**RESTOS A PAGAR PROCESSADOS - PREFEITURA**

Exercício	Inscritos Exerc.	Inscritos	Cancelados	Pagos	A Pagar
	Anteriores	31/12/2025			
2025	-	8.429.512,11	-	8.429.512,11	-
<b>TOTAL</b>	-	8.429.512,11	-	8.429.512,11	-

**RESTOS A PAGAR NÃO PROCESSADOS - PREFEITURA**

Exercício	Inscritos Exerc.	Inscritos	Cancelados	Pagos	A Pagar
	Anteriores	31/12/2025			
2021	80,00	-	-	-	80,00
2022	37,30	-	-	-	37,30
2023	-	-	-	-	-
2024	1.746,00	-	-	-	1.746,00
2025	-	3.832.027,90	-	3.399.402,02	432.625,88
<b>TOTAL</b>	1.863,30	3.832.027,90	-	3.399.402,02	434.489,18

**DESPESA COM PESSOAL - EXECUTIVO**

Data Base 30/04/2026

R\$

RECEITA CORRENTE LÍQUIDA - RCL	124.507.249,60	
( - ) Transf Obrigatórias da União Relativas às Emendas Individuais (art.166-A, §1º, CF)	1.020.000,00	
( - ) Transf. Obrigatórias do Estado Relativas às Emendas Individuais de Blocos (art. 160-A, § 1º, da CE)	860.000,00	
( - ) Transferências da União relativas à remuneração dos agentes comunitários de saúde e de combate às endemias (CF, art.198, § 11)	2.417.520,00	
RCL Ajustada para cálculo dos Limites das Despesas Com Pessoal	120.209.729,60	
<b>Apuração do Cumprimento de Limite Legal</b>	<b>Valor</b>	<b>% sobre RCL Ajustada</b>
Despesa Total com Pessoal - DTP	<b>56.513.568,47</b>	<b>47,01</b>
Limite Máximo (I) (Art. 20, Incisos, I, II, III, da LRF)	64.913.253,98	54,00
Limite Prudencial (0,95 X I) (Art. 22 parágrafo único, da LRF)	61.667.591,28	51,30

**Dúvidas, sugestões e críticas:**

**e-mail: [contabilidade@po.mg.gov.br](mailto:contabilidade@po.mg.gov.br)**

**Obrigado !!!**

***Rhenys da Silva Cambraia  
Prefeito Municipal***

***Renato José Braga Pacheco  
Contador***